

Dell Precision Workstation T3600/T5600/ T7600

설치 및 기능 정보

경고 정보

⚠ 경고: 경고는 재산상의 피해나 심각한 부상 또는 사망을 유발할 수 있는 위험이 있음을 알려줍니다.

Dell Precision Workstation T3600/T5600 — 전면 및 후면 모습

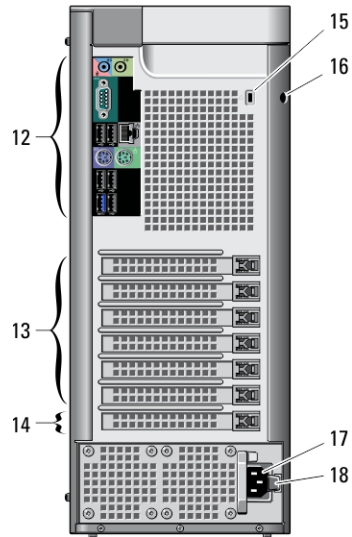
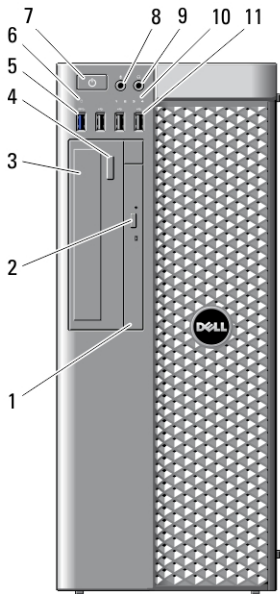


그림 1. 전면 모습 및 후면 모습

1. 광학 드라이브

2. 광학 드라이브 꺼내기 단추



05JKC6A01

규정 모델: D01T, D02X
규정 유형: D01T001, D01T002, D02X001
2012 - 03

- | | |
|--------------------------|-------------------------|
| 3. 광학 드라이브(선택사양) | 12. 후면 패널 |
| 4. 광학 드라이브 꺼내기 단추(선택 사양) | 13. 활성 확장 카드 슬롯(6 개) |
| 5. USB 3.0 커넥터(1 개) | 14. 빈 슬롯(1 개) |
| 6. 드라이브 작동 표시등 | 15. 보안 케이블 슬롯 |
| 7. 전원 단추, 전원 표시등 | 16. 자물쇠 고리 |
| 8. 마이크론 커넥터 | 17. 전원 커넥터 |
| 9. 헤드폰 커넥터 | 18. 전원 공급 장치(PSU) 분리 래치 |
| 10. 진단 표시등(4 개) | |
| 11. USB 2.0 커넥터(3 개) | |

후면 패널

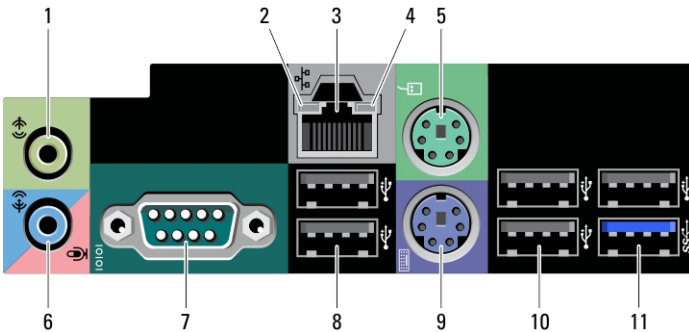


그림 2. 후면 패널 모습

- | | |
|--------------------|----------------------|
| 1. 출력 라인 커넥터 | 7. 직렬 커넥터 |
| 2. 네트워크 연결 무결성 표시등 | 8. USB 2.0 커넥터(2 개) |
| 3. 네트워크 어댑터 커넥터 | 9. PS/2 키보드 커넥터 |
| 4. 네트워크 작동 표시등 | 10. USB 2.0 커넥터(3 개) |
| 5. PS2/마우스 커넥터 | 11. USB 3.0 커넥터 |
| 6. 입력 라인/마이크로폰 커넥터 | |

Dell Precision Workstation T7600 — 전면 및 후면 모습

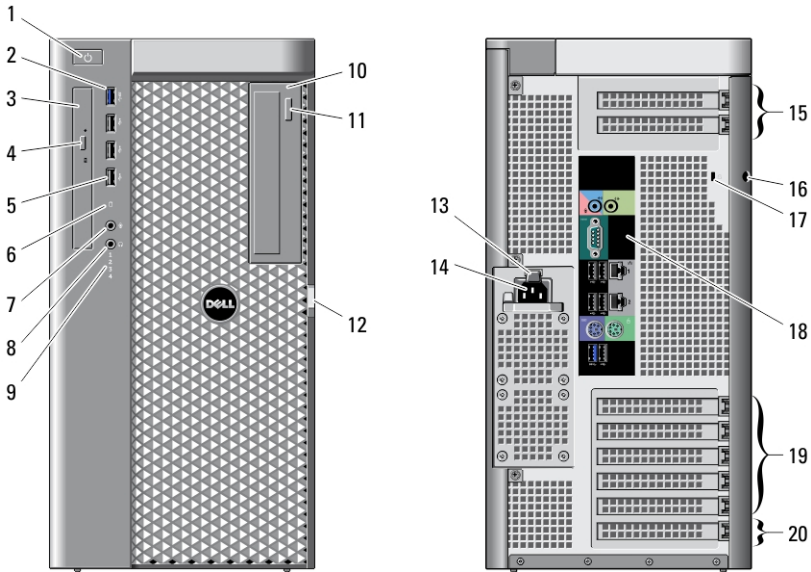



그림 3. 전면 모습 및 후면 모습

- | | |
|---|---|
| <ol style="list-style-type: none"> 1. 전원 단추, 전원 표시등 2. USB 3.0 커넥터(1 개) 3. 광학 드라이브 4. 광학 드라이브 꺼내기 단추 5. USB 2.0 커넥터(3 개) 6. 하드 드라이브 작동 표시등 7. 마이크폰 커넥터 8. 헤드폰 커넥터 9. 진단 표시등(4 개) 10. 광학 드라이브(선택사양) 11. 광학 드라이브 꺼내기 단추(선택 사양) | <ol style="list-style-type: none"> 12. 하드 드라이브 액세스 덮개 분리 래치 13. 전원 공급 장치(PSU) 분리 래치 14. 전원 커넥터 15. 확장 카드 슬롯(2 개) 16. 자물쇠 고리 17. 보안 케이블 슬롯 18. 후면 패널 19. 활성 확장 카드 슬롯(5 개) 20. 빈 슬롯(1 개) |
|---|---|

 **노트:** PCIe 확장 슬롯(#15)은 두 번째 CPU 가 설치될 경우에만 활성화됩니다.

후면 패널

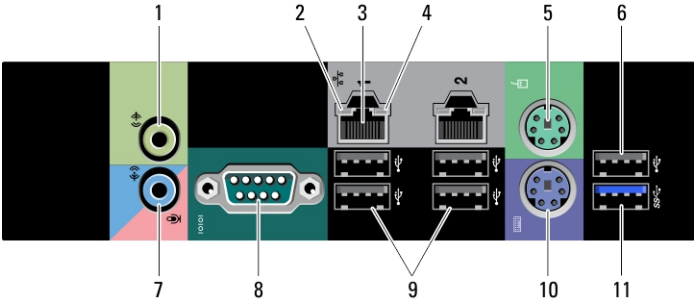


그림 4. 후면 패널 모습

- | | |
|----------------------|---------------------|
| 1. 출력 라인 커넥터 | 7. 입력 라인/마이크로폰 커넥터 |
| 2. 네트워크 연결 무결성 표시등 | 8. 직렬 커넥터 |
| 3. 네트워크 어댑터 커넥터(2 개) | 9. USB 2.0 커넥터(4 개) |
| 4. 네트워크 작동 표시등 | 10. PS/2 키보드 커넥터 |
| 5. PS/2 마우스 커넥터 | 11. USB 3.0 커넥터 |
| 6. USB 2.0 커넥터 | |

빠른 설치



경고: 이 항목의 절차를 시작하기 전에 컴퓨터와 함께 제공된 안전 정보를 읽어보십시오. 자세한 모범 사례 정보는 www.dell.com/regulatory_compliance 를 참조하십시오.



노트: 주문하지 않은 경우 일부 장치는 포함되지 않을 수도 있습니다.

1. 네트워크 케이블을 연결합니다(선택사항).

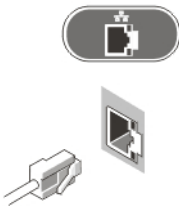


그림 5. 네트워크 연결

2. 키보드 또는 마우스를 연결합니다(선택사항).




그림 6. 키보드 및 마우스 연결

3. 모니터 케이블을 연결합니다(선택사항).

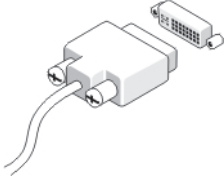


그림 7. 모니터 연결

4. 전원 케이블을 연결합니다.



그림 8. 전원 연결

5. 모니터(선택사항)와 컴퓨터의 전원 단추를 누릅니다.



그림 9. 전원 켜기

사양



노트: 제공되는 제품은 지역에 따라 다를 수 있습니다. 다음은 현지 법률에 따라 컴퓨터와 함께 제공되어야 하는 사양입니다. 컴퓨터 구성에 대한 자세한 내용은 **시작** → **도움말 및 지원**을 클릭하고 컴퓨터에 대한 정보를 확인할 수 있는 옵션을 선택하십시오.

전원

코인 셀 전지	3V CR2032 리튬 코인 셀
전압	100~240VAC
와트	
T7600	1000W(입력 전압: 100~107VAC) 1100W(입력 전압: 108~180VAC) 1300W(입력 전압: 181~240VAC)
T5600	825/635W(입력 전압: 100~240VAC)
T3600	635/425W(입력 전압: 100~240VAC)
최대 열 손실	
1300W	4113.00BTU/hr
825W	3086.60BTU/hr
635W	2484.00BTU/hr
425W	1450.10BTU/hr



노트: 열 손실은 전원 공급 장치의 와트 정격을 사용하여 계산합니다.

규격

T7600		
높이	430.50mm(16.95 인치)	다리 포함 - 433.40mm(17.06 인치)
너비	216.00mm(8.51 인치)	
깊이	525.00mm(20.67 인치)	

규격		
무게(최소)	16.90kg(37.26lb)	
T5600/T3600		
높이	414.00mm(16.30 인치)	다리 포함 – 416.90mm(16.41 인치)
너비	172.60mm(6.79 인치)	다리 포함 – 175.50mm(6.91 인치)
깊이	471.00mm(18.54 인치)	
무게(최소)	14.00kg(30.86lb)	
무게(최소)	13.2kg(29.10lb)	


환경적 특성	
작동 온도:	10~35°C(50~95°F)

Information para NOM (únicamente para México)

다음 정보는 공식 멕시코 표준(NOM)의 요구사항을 준수하는 본 문서에 기술된 장치에 대한 내용입니다.

Voltaje de alimentación	100 V CA – 240 V CA
Frecuencia	50 Hz – 60 Hz
Consumo eléctrico	
D02X	12,00 A ~ 6,00 A
D01T	6,00 A

정보 찾기

 **노트:** 시스템 규정 레이블을 보려면 컴퓨터의 측면 패널을 엽니다.

자세한 내용은 컴퓨터와 함께 제공된 안전 및 규정 문서를 참조하거나 규정 준수 웹 사이트(www.dell.com/regulatory_compliance)를 참조하십시오.

- 안전 모범 사례
 - 규정 인증
 - 인체 공학적 지침
- 시스템 규정 레이블을 보려면 컴퓨터의 측면 패널을 엽니다.

다음에 관한 추가 정보는 www.dell.com 을 참조하십시오.

- 무상수리
- 약관 및 조건(미국만 해당)
- 최종 사용자 라이선스 계약

해당 제품에 대한 추가 정보는 support.dell.com/manuals 에서 찾을 수 있습니다.

이 발행물에 수록된 정보는 사전 통보 없이 변경될 수 있습니다.

© 2012 Dell Inc. 저작권 본사 소유.

Dell Inc.의 서면 승인 없이 어떠한 방식으로든 본 자료를 무단 복제하는 행위는 엄격히 금지됩니다.

본 설명서에 사용된 상표: Dell™, DELL 로고, Dell Precision™, Precision ON™, ExpressCharge™, Latitude™, Latitude ON™, OptiPlex™, Vostro™ 및 Wi-Fi Catcher™는 Dell Inc.의 상표입니다. Intel®, Pentium®, Xeon®, Core™, Atom™, Centrino® 및 Celeron®은 미국과 기타 국가에서 Intel Corporation의 등록 상표 또는 상표입니다. AMD®는 등록 상표이며 AMD Opteron™, AMD Phenom™, AMD Sempron™, AMD Athlon™, ATI Radeon™ 및 ATI FirePro™는 Advanced Micro Devices, Inc.의 상표입니다. Microsoft®, Windows®, MS-DOS®, Windows Vista®, Windows Vista 시작 버튼 및 Office Outlook®는 미국 및/또는 기타 국가에서 Microsoft Corporation의 상표 또는 등록 상표입니다. Blu-ray Disc™는 Blu-ray Disc Association(BDA)이 소유한 상표이고 디스크 및 플레이어에 대한 사용 허가를 보유하고 있습니다. Bluetooth® 워드 마크는 Bluetooth® SIG, Inc.가 소유한 등록 상표로 사용권 계약에 따라 Dell Inc.에서 사용합니다. Wi-Fi®는 Wireless Ethernet Compatibility Alliance, Inc.의 등록 상표입니다.

본 발행물에서 특정 회사의 표시나 제품 이름을 지칭하기 위해 기타 상표나 상호를 사용할 수도 있습니다. Dell Inc.는 자사가 소유하고 있는 것 이외의 타사 소유 상표 및 상표명에 대한 어떠한 소유권도 갖고 있지 않습니다.